

Инструкция по механизму регистрации и размещению предложения о целевом обучении на Единой цифровой платформе в сфере занятости и трудовых отношений «Работа в России»

С 1 мая 2024 года работодателям, зарегистрированным на портале «Работа России», будет совершена рассылка на электронную почту и в уведомления на портале «Работа Россия», о запуске функционала о возможности размещения предложений о целевом обучении (рисунок 1).

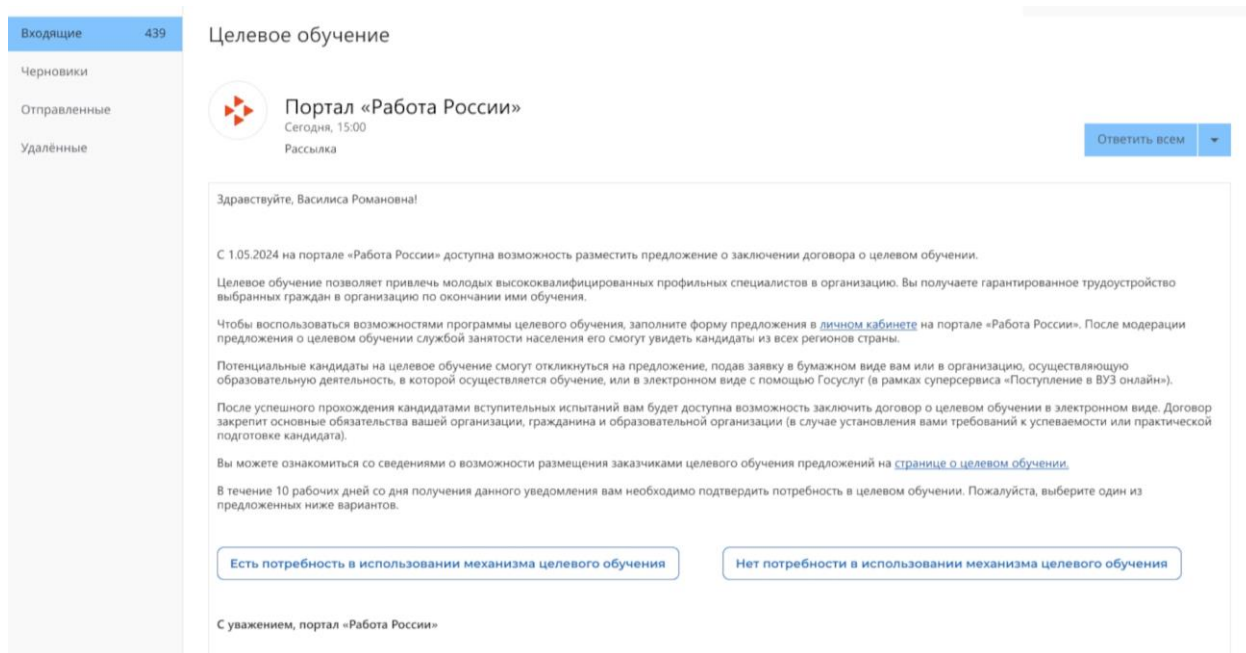


Рисунок 1 – Уведомление о запуске функционала на портале «Работа России»

В течение 10 дней с момента получения уведомления необходимо заявить о потребности или заявить об ее отсутствии в использовании механизма целевого обучения.

Ознакомиться со сведениями о возможности размещения заказчиками целевого предложения можно на информационной странице о целевом обучении по ссылке из письма.

Для авторизации на портале «Работа России» необходимо перейти по ссылке <https://trudvsem.ru/>, на открывшейся странице нажать кнопку «Войти» (рисунок 2).

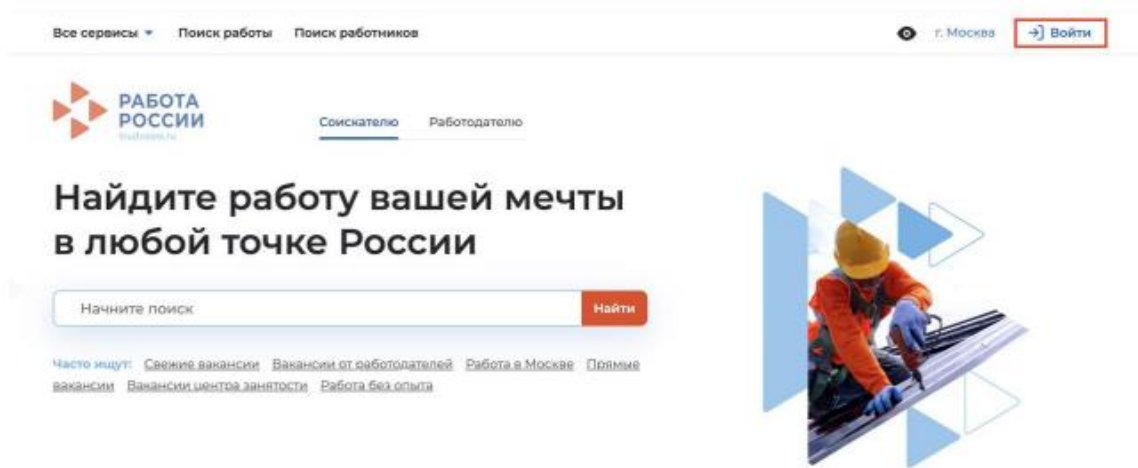


Рисунок 2 – Главная страница Портала

После перехода на открывшейся странице нажать на кнопку «Войти через Портал «Госуслуги» (рисунок 3).

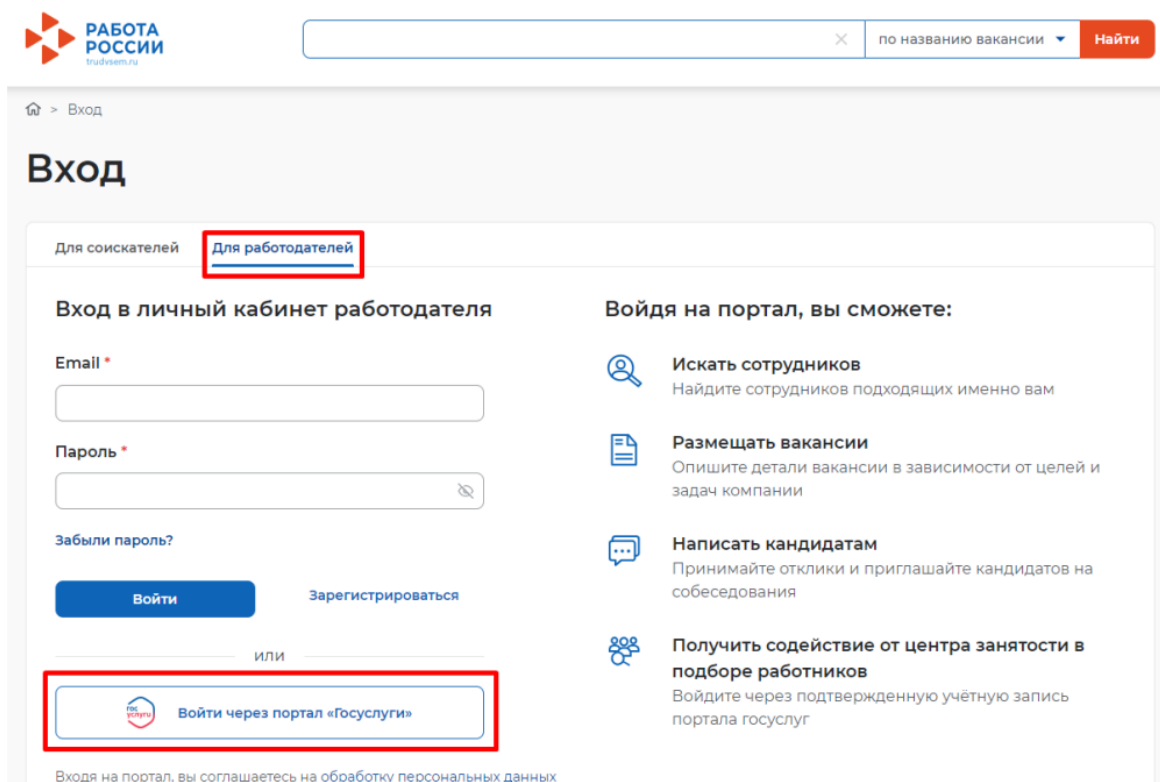


Рисунок 3 – Страница авторизации

На открывшейся странице авторизации через «Госуслуги» ввести логин и пароль от своей учетной записи и нажать кнопку «Войти» (рисунок 4).

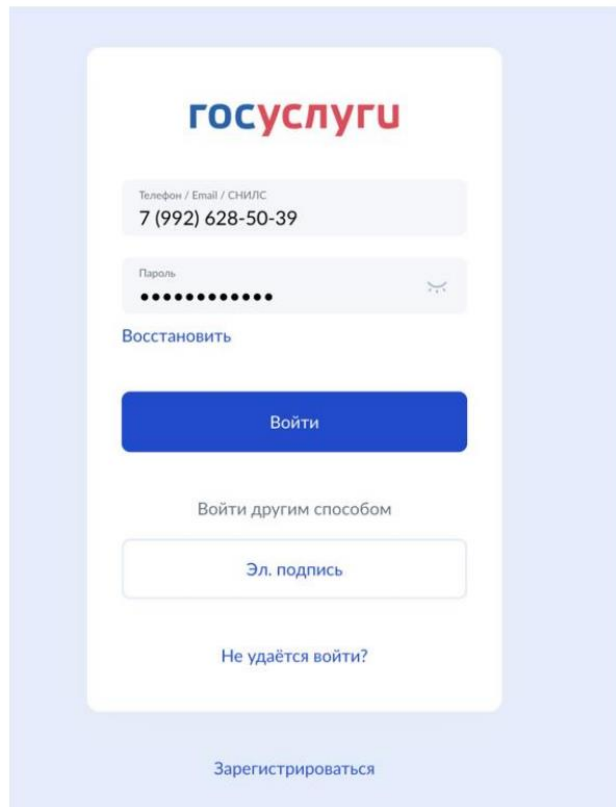


Рисунок 4 – Форма авторизации через «Госуслуги»

Далее выбрать и нажать на наименование ИП или организации, соответствующей выделенной учетной записи личного кабинета заказчика (рисунок 5).

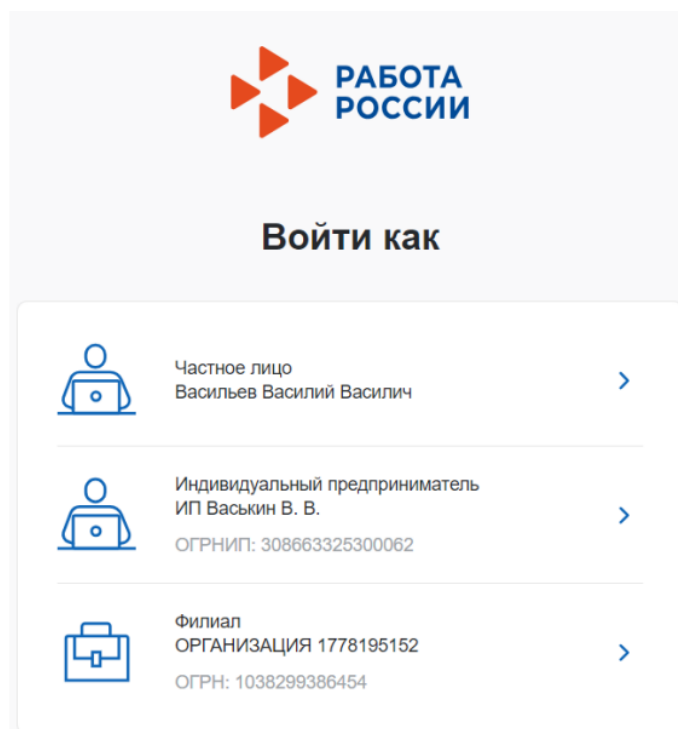


Рисунок 5 - Выбор организации для входа в личный кабинет заказчика

После авторизации откроется личный кабинет заказчика. Далее необходимо перейти на страницу целевого обучения, подраздел «Конкурсные группы». Конкурсную группу можно найти по фильтрам (рис.6).

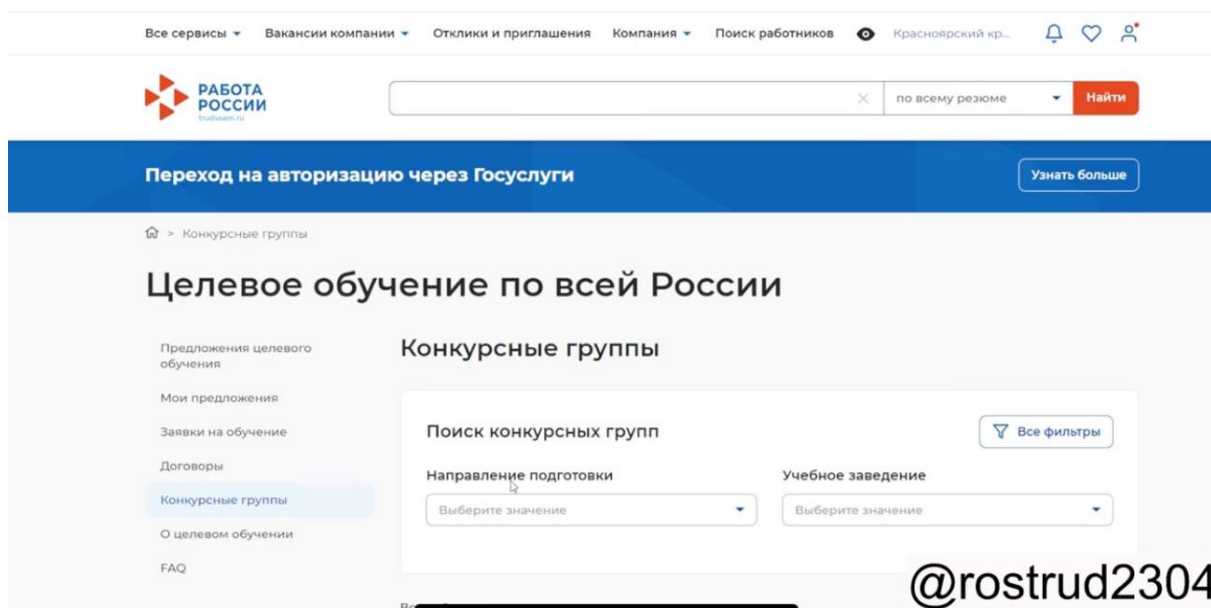


Рисунок 6 – Раздел «Целевое обучение по всей России», подраздел «Конкурсные группы»

В связи с тем, что работа портала «Работа России» еще не полностью отлажена, могут возникнуть трудности при поиске конкурсных групп и нужного вуза.

Соответственно последовательность шагов при размещении предложения о целевом обучении может быть следующей:

Целевое обучение – Открыть фильтры – сортировать в фильтрах по региону Смоленская область – найти ФГБОУ ВО Смоленская ГСХА.

Если выбранная конкурсная группа Вам подходит, необходимо нажать кнопку «Создать предложение».



Далее следует создание предложения о целевом обучении (рис.7)

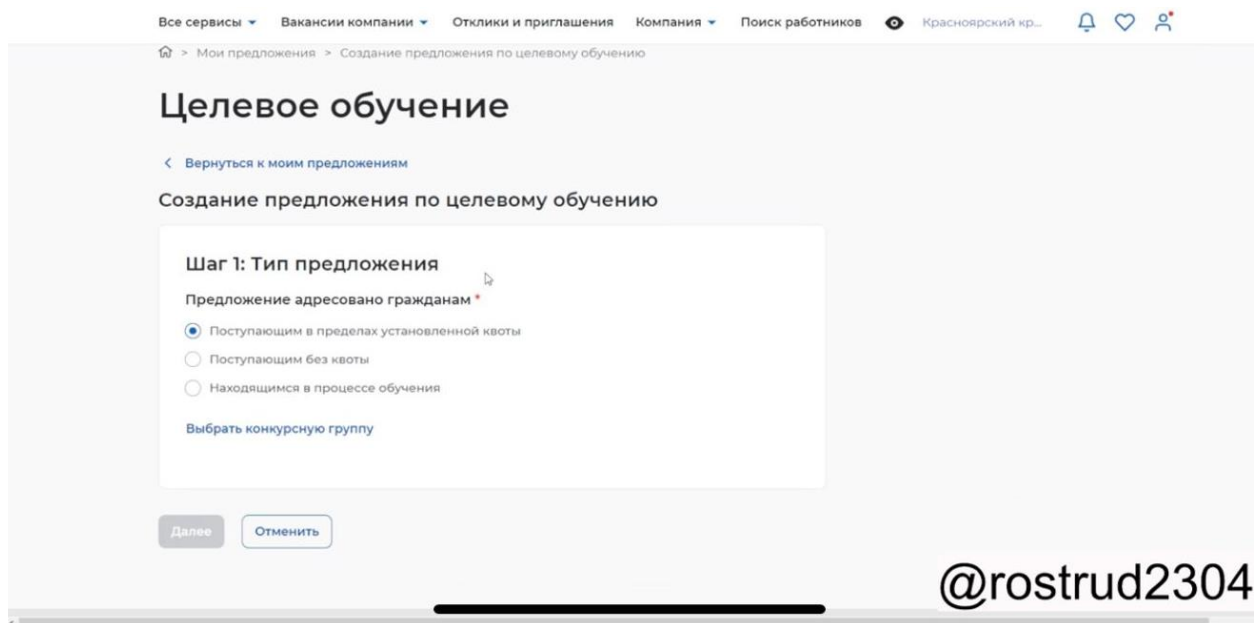


Рисунок 7 – Создание предложения по целевому обучению

Более подробную информацию о создании предложения о целевом обучении на Единой цифровой платформе в сфере занятости и трудовых отношений «Работа в России» Вы можете посмотреть в видео «Целевое обучение- Работа в России: функционал заказчиков целевого обучения» по ссылке: <http://clck.ru/3ADp9A>

или

на Единой цифровой платформе в сфере занятости и трудовых отношений «Работа в России» Вы можете посмотреть в видео в разделе «Целевое обучение»: **«Скачать видео-демонстрацию»** по ссылке <https://disk.yandex.ru/i/VSKPEIz2u6FdmQ> (в данной видео-демонстрации есть подробная и доступная инструкция по механизму регистрации и размещения предложения о целевом обучении на Единой цифровой платформе в сфере занятости и трудовых отношений «Работа в России»).

Примечание.

Работодателю при формировании предложения необходимо отметить, что требуется прохождение гражданином практической подготовки у заказчика или работодателя.